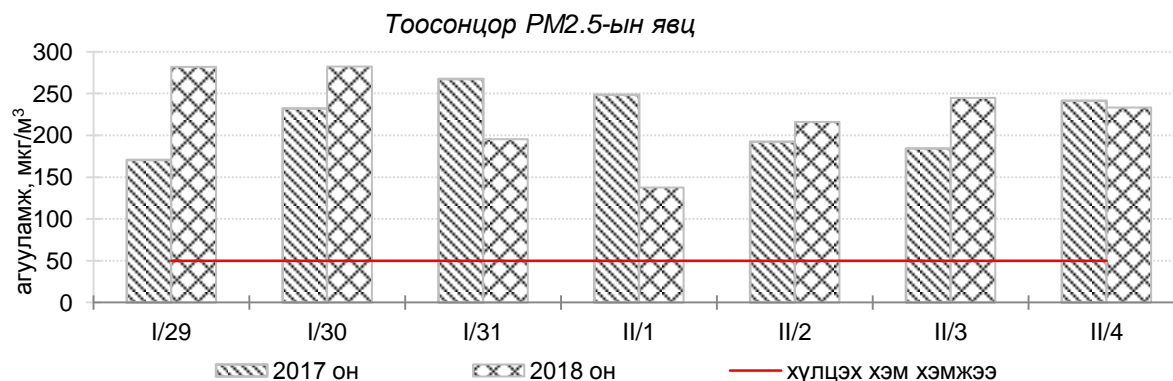
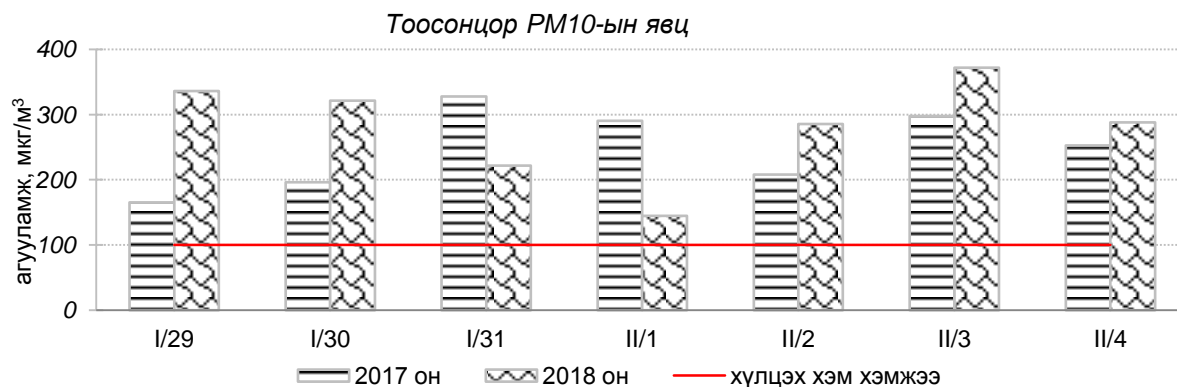
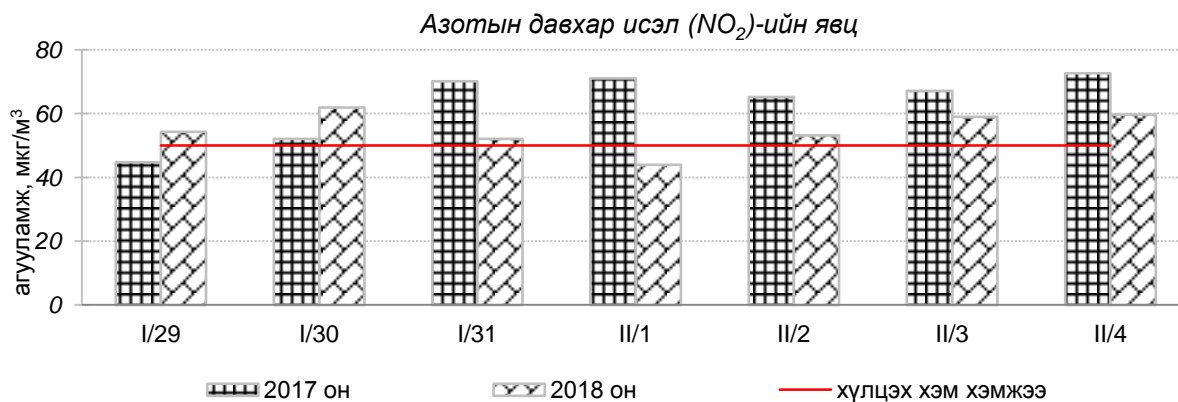
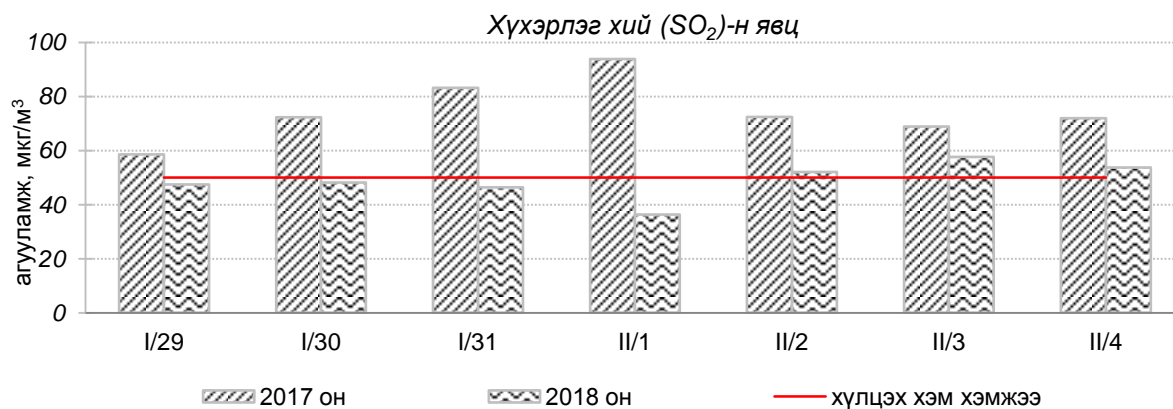


Улаанбаатар хотын агаарын чанарын 7 хоногийн мэдээ  
**/2018 оны 01-р сарын 29-өөс 2-р сарын 04-ний өдрийг хүртэлх 7 хоногт/**

Улаанбаатар хотын агаарт түгээмэл бохирдуулах бодис хүхэрлэг хий /SO<sub>2</sub>/, азотын давхар исэл /NO<sub>2</sub>/, тоосонцор /PM10, PM2.5/, нүүрстөрөгчийн дутуу исэл /CO/, озон /O<sub>3</sub>/-ны агууламжийг тодорхойллоо.



Улаанбаатар хотын өнгөрсөн 7 хоногийн агаарын чанар  
/2017 оны мөн үетэй харьцуулснаар/

№	Бохирдуулах бодисын нэр	MNS 4585:2016	7 хоногийн дундаж агууламж, мкг/м <sup>3</sup>		24 цагийн дундаж хамгийн их агууламж, мкг/м <sup>3</sup>		Стандартаас давсан тохиолдлын тоо, хувиар		Стандартаас давсан, хамгийн их агууламж илэрсэн харуул
		Хүлцэх хэм хэмжээ мкг/м <sup>3</sup>	2017он	2018он	2017он	2018он	2017он	2018он	
1	Хүхэрлэг хий (SO <sub>2</sub> )	50	75	49↓	263	140	58%	42%↓	2-р сарын 2-нд 1-р хороолол орчим АЧС-аас 2.8 дахин их
2	Азотын давхар исэл (NO <sub>2</sub> )	50	63	55↓	176	145	59%	53%↓	1-р сарын 29, 30-нд Баруун 4 зам орчим АЧС-аас 2.9 дахин их
3	PM10 Тоосонцор	100	248	274↑	763	860	92%	97%↑	1-р сарын 29-нд Баруун 4 зам орчим АЧС-аас 8.6 дахин их
4	PM2.5 Тоосонцор	50	223	222↔	451	523	100%	100%↔	1-р сарын 29-нд Баруун 4 зам орчим АЧС-аас 10.4 дахин их
5	Нүүрстөрөгчийн дутуу исэл (CO)	10000	3074	3305↑	9809	13933	0%	2%↔	2-р сарын 4-нд Зурагт орчимд АЧС-аас 1.3 дахин их
6	Озон (O <sub>3</sub> )	100	19	20↔	59	64	0%	0%↔	Давсан тохиолдол байхгүй

\* ↓ бага; ↑ их; ↔ ойролцоо түвшинд /±5%/.

Өнгөрсөн 7 хоногийн агаарын чанарын хяналт шинжилгээний дүнгээр Улаанбаатар хотын агаарын чанар “Дунд” болон “Маш их” бохирдолтой түвшинд хүрч 2017 оны мөн үетэй харьцуулахад агаар дахь PM10 тоосонцрын агууламж 10%-иар их, хүхэрлэг хийн агууламж 35%-иар бага байна. PM2.5, PM10 тоосонцор, хүхэрлэг хийн 24 цагийн дундаж агууламжийн хамгийн их нь агаарын чанарын стандартаас 2-10 дахин их байна.

	Гэр хороолол орчим					Орон сууцны хороолол	Автозам орчим		Үйлдвэрийн болон алслагдмал бүс	
	100 айл	Толгойт	Нисэх	Зурагт	Баян хошуу	13-р хороолол	Баруун 4 зам	Амга лан	Цахилгаан станц	Ургах наран
2018.1.29	PM10	PM10 PM2.5	PM10 PM2.5	PM10 PM2.5	PM10 PM2.5	PM10 PM2.5	NO <sub>2</sub> , PM10 PM2.5	PM10 PM2.5	PM10	PM10 SO <sub>2</sub>
2018.1.30	PM10	PM10 PM2.5	PM10 PM2.5	PM10 PM2.5	PM10 PM2.5	PM10 PM2.5	NO <sub>2</sub> , PM10 PM2.5	PM10 PM2.5	PM10	PM10 SO <sub>2</sub>
2018.1.31	PM10	PM10 PM2.5	PM10 PM2.5	PM10 PM2.5	PM10 PM2.5	NO <sub>2</sub> , PM10, PM2.5	PM10 PM2.5	PM10 PM2.5	PM10	PM10
2018.2.01	PM10	PM10 PM2.5	PM10 PM2.5	PM10 PM2.5	PM10 PM2.5	NO <sub>2</sub> , PM10, PM2.5	PM10, PM2.5 NO <sub>2</sub>	-	PM10	
2018.2.02	PM10	PM10 PM2.5	PM10 PM2.5	PM10 PM2.5	PM10 PM2.5	PM10 PM2.5	PM10, PM2.5 NO <sub>2</sub>	-	PM10	PM10 SO <sub>2</sub>
2018.2.03	PM10	PM10 PM2.5	PM10 PM2.5	PM10 PM2.5	PM10 PM2.5	PM10 PM2.5	PM10 PM2.5 NO <sub>2</sub>	PM10 PM2.5	PM10	PM10
2018.2.04	PM10	PM10 PM2.5	PM10 PM2.5	PM10 PM2.5	PM10 PM2.5	PM10 PM2.5	PM10 PM2.5	PM10, PM2.5	PM10	PM10 SO <sub>2</sub>

Индексийн тоон үзүүлэлт	Агаарын чанар
0-50	Цэвэр
51-100	Хэвийн
101-250	Бага зэргийн бохирдолтой
251-400	Дунд зэргийн бохирдолтой
401-500	Их бохирдолтой
500<	Маш их бохирдолтой